

JOLLY-EDGE macchina per il taglio e la profilatura di piastrelle/lastre, scivolando in appoggio sul bordo della piastrella (gres porcellanato, marmo, granito, ecc.), garantisce l'uniformità della lavorazione su tutta la lunghezza del bordo, copiando esattamente le curve fisiologiche della lastra.

Può lavorare in una sola passata piastrelle con spessore 5 < 20 mm e dimensione da 30 cm a infinito.

Nella configurazione con disco diamantato, permette l'esecuzione di smussi piatti (JOLLY) a qualsiasi angolazione compresa fra 40° e 50°.


Nella configurazione con mola diamantata, permette l'esecuzione di smussi rotondi (MEZZO TORO) con raggio 6- 8-10 mm.




Disco turbo ø 115 per spessori da 10 a 25 mm.
Turbo disk ø 115 for thicknesses from 10 to 25 mm.



Mola diamantata per MEZZO TORO (raggi disponibili 6/8/10).
Diamond grinding wheel for half bullnose (radius 6/8/10)



Disco corona continua ø 115 per spessori da 5 a 9 mm.
Continuous crown disc ø 115 for thicknesses from 5 to 9 mm.



Lavorazione "JOLLY" con disco.
Miter processing with blade.




Lavorazione "MEZZO TORO" con mola.
Half Bullnose processing with grinding wheel.

JOLLY-EDGE machine for cutting and processing of tiles/slabs, sliding on the edge of the tile (porcelain stoneware, marble, granite, etc.), guarantees the uniformity of the working along the entire length of the edge, copying exactly the natural curves of the tile.

It can work in a single pass tile with a thickness of 5 < 20 mm and size from 30 cm to infinity.

In the configuration with diamond disc, allows the execution of miter at any angle between 40° and 50°.

In the configuration with a diamond grinding wheel, it allows the execution half bullnose with radius 6- 8-10 mm.



Scansiona il QR CODE Per vedere tutti i modelli disponibili disponibili sul sito internet.
Scan the QR CODE to see all the available models on our website.

Esempio di lavorazione.
Example of processing.

